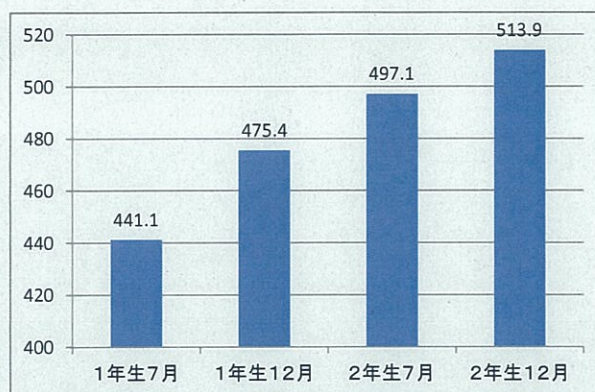


別添資料13:GTECデータ

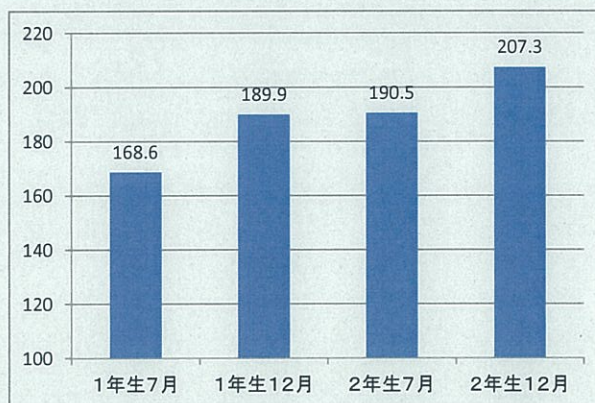
トータルスコアの推移

1年生7月	1年生12月	2年生7月	2年生12月
441.1	475.4	497.1	513.9



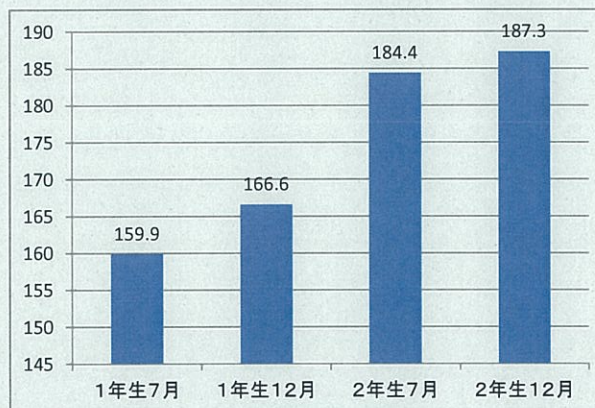
リスニングの推移

1年生7月	1年生12月	2年生7月	2年生12月
168.6	189.9	190.5	207.3



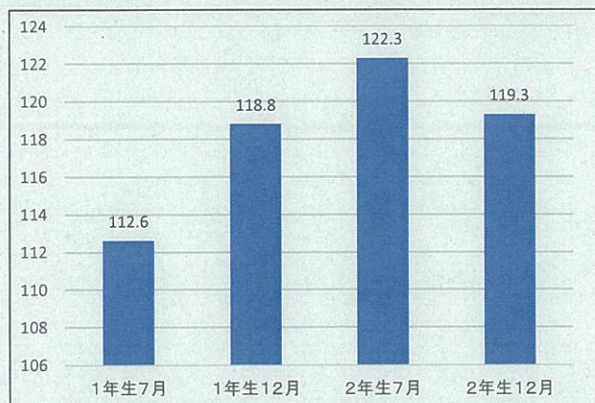
リーディングの推移

1年生7月	1年生12月	2年生7月	2年生12月
159.9	166.6	184.4	187.3



ライティングの推移

1年生7月	1年生12月	2年生7月	2年生12月
112.6	118.8	122.3	119.3



別添資料13:GTECデータ

レベル別の生徒数の推移(トータルスコア)

	1学年7月	1学年12月	2学年7月	2学年12月
レベル1	2	0	0	0
レベル2	51	3	3	1
レベル3	79	56	40	17
レベル4	62	138	119	125
レベル5	34	28	48	69
レベル6	8	8	19	18
レベル7	0	2	2	3

